



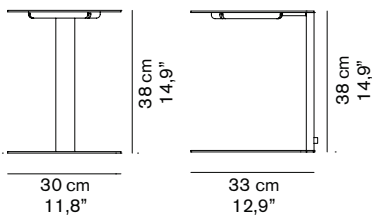
DUCA 2950

Nicola Gallizia
2015

Lampada da tavolo a luce diretta e riflessa. Struttura in metallo verniciato.

Table lamp giving direct and reflected light. Painted metal structure.

DIMENSIONI/DIMENSIONS



MATERIALI/MATERIALS

metallo
metal


COLORE/COLORS

grigio caldo/warm grey

RAL7048

SORGENTI/BULBS

LED 220V - 1 x max 14 W
3000° K - 1350 lm - CRI > 85

 fornita di led
equipped with led

MARCHI/MARKS



INFORMAZIONI AGGIUNTIVE/ FURTHER INFORMATION



classe I
class I



cavo nero
black cable



interruttore on/off nero
black on/off switch



classe energetica: A⁺⁺, A⁺, A
energy class: A⁺⁺, A⁺, A

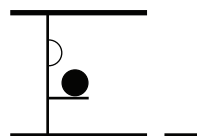
IMBALLO/PACKAGING



dim./dim. 36x38x45 cm / 14,1"x14,9"x17,7"
volume/volume 0,0615 m³ / 2,17 ft³
peso/weight 7,5 kg / 16,53 lb

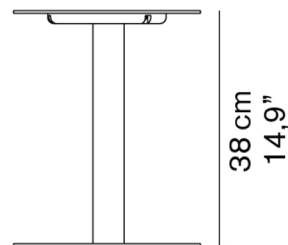
TIPOLOGIA/TYPE

interno - lampada da tavolo
indoor - table lamp



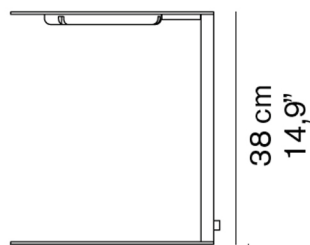
CURVA FOTOMETRICA/ PHOTOMETRIC CURVE

Duca Table Lamp



30 cm
11,8"

Front View



33 cm
12,9"

Side View

ISTRUZIONI PER IL MONTAGGIO MOUNTING INSTRUCTIONS INSTRUCTION POUR LE MONTAGE MONTAGEANLEITUNG

O luce S.r.l.

Via Brescia, 2 - 20097 San Donato Milanese (Mi) - Italia
Tel. +39 2 9849 1435 - Fax +39 2 9849 0779
<http://www.oluce.com> - e-mail : info@oluce.com



fig. 1

2950 - 1 x 14W(LED) ↑ 38 cm → 33 cm

IT - Per la sicurezza elettrica ed il corretto montaggio della lampada seguire la sequenza delle immagini.

Disinserire la rete di alimentazione prima di intervenire sulla lampada. Per pulire la lampada non usare detergenti abrasivi.

EN - For electrical safety and a correct lamp assembly, follow the sequence of the pictures. **Cut off the electrical current before any intervention on the lamp.** Do not use abrasive detergents when cleaning the lamp.

FR - Pour la sécurité électrique et un montage correct de la lampe, suivre la séquence des images. **Débrancher le courant électrique avant d'intervenir sur la lampe.** Ne pas employer de détergents abrasifs pour nettoyer la lampe.

DE - Zwecks der elektrischen Sicherheit und zur korrekten Montage, die Reihenfolge der Abbildungen verfolgen. **Vor Handhabung der Lampe, elektrischen Strom ausschalten.** Keine ätzenden Reinigungsmittel zum Säubern der Lampe verwenden.



CLASSE I - CLASS I - CLASSE I - KLASSE I
Terra • Ground • Terre • Sicherheitserdunh

IT - L'apparecchio è provvisto di sorgente LED non sostituibile dall'utente.

EN - The device is equipped with LED source is not user-replaceable.

FR - Le dispositif est équipé de LED source est non remplaçable par l'utilisateur.

DE - Das Gerät ist mit LED-Lichtquelle ausgestattet ist nicht vom Benutzer ausgetauscht werden.

IT - Nelle normali condizioni di utilizzo l'apparecchio ha un rischio fotobiologico basso (Gruppo di Rischio 1 secondo la norma IEC TR 62778 Ed. 2).

EN - During the normal use the luminaire has a low photobiological risk (Risk Group 1 according to the IEC TR 62778 Ed. 2).

FR - Dans des conditions normales d'utilisation, l'appareil présente un risque photobiologique faible (Groupe de Risque 1 selon IEC TR 62778 Ed. 2).

DE - Unter normalen Bedingungen für die Verwendung, hat das Gerät einen niedrigen photobiologische (Risiko-Gruppe 1 nach IEC TR 62778 Ed. 2).



IT - Il simbolo indica l'idoneità degli apparecchi al montaggio diretto su superfici normalmente infiammabili.

EN - The symbol indicates the suitability of fixtures to be mounted directly on normally inflammable surfaces.

FR - Le symbole indique que les appareils sont indiqués pour être monté directement sur des surfaces normalement inflammables.

DE - Das Symbol zeigt an, ob die Geräte dazu geeignet sind, auf normal entflammbaren Oberflächen angebracht zu werden.



Questo prodotto non deve essere smaltito come un rifiuto municipale misto, effettuare una raccolta separata.

This product must not be discarded as the responsibility of the City sanitation, it must be gathered together separately and discarded.

ce produit ne doit pas être mis avec les ordures municipales, il faut effectuer un ramassage séparé.

Dieses Produkt darf nicht als Gemeindekehricht entsorgt werden. Entsorgung muss getrennt erfolgen.